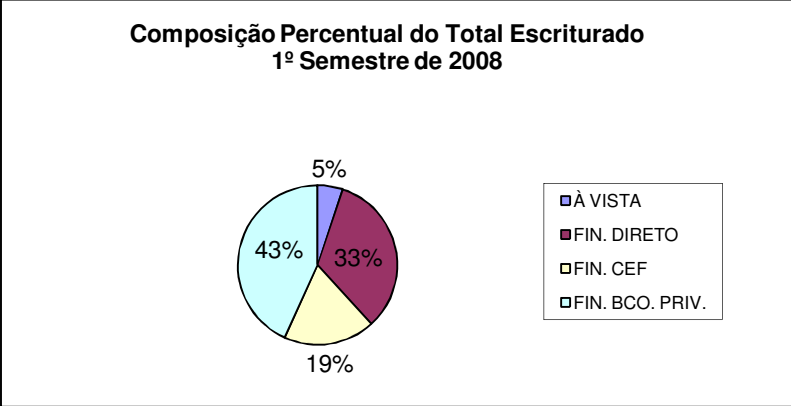
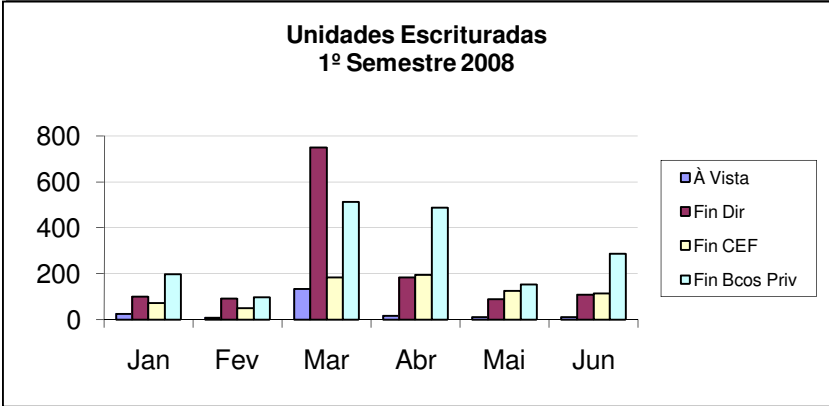
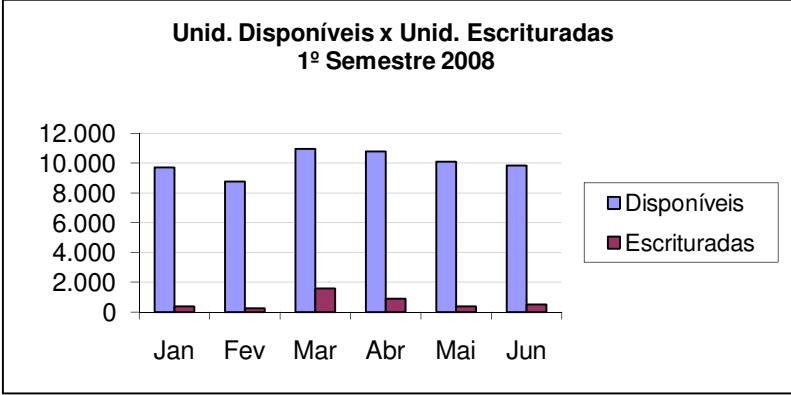
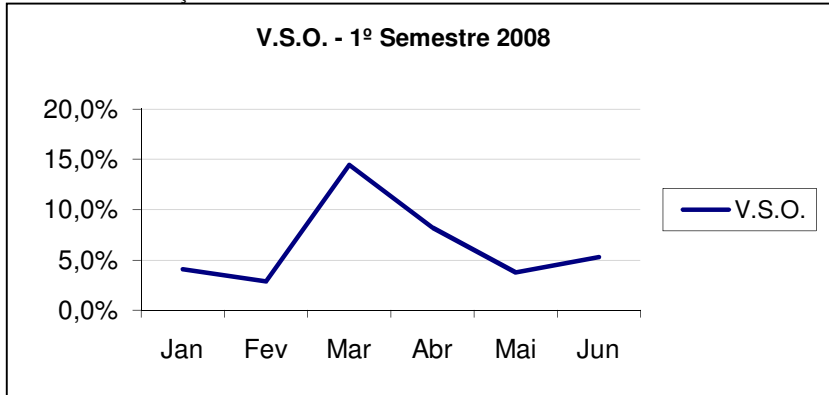


Resumo Consolidado da Pesquisa ADEMI - Mensal 2008 - 1º Semestre

MÊS	QUANT. EMPREEND.	TOT. UNID.	UNID. DISP.	ESCRITURADAS NO MÊS									V.S.O.
				TOTAL	À VISTA	(%)*	FIN. DIRETO	(%)*	FIN. CEF	(%)*	FIN. BCO. PRIV.	(%)*	
Jan	203	27.690	9.712	396	25	6,3%	101	25,5%	72	18,2%	198	50,0%	4,1%
Fev	194	26.582	8.792	250	9	3,6%	93	37,2%	51	20,4%	97	38,8%	2,8%
Mar	208	28.192	10.962	1.581	134	8,5%	750	47,4%	185	11,7%	512	32,4%	14,4%
Abr	210	28.733	10.798	886	18	2,0%	185	20,9%	196	22,1%	487	55,0%	8,2%
Mai	209	28.929	10.093	376	10	2,7%	88	23,4%	125	33,2%	153	40,7%	3,7%
Jun	206	29.104	9.869	519	10	1,9%	109	21,0%	113	21,8%	287	55,3%	5,3%
Totais			-	4.008	206	-	1.326	-	742	-	1.734	-	-
Médias			10.038	-	-	5,1%	-	33,1%	-	18,5%	-	43,3%	6,4%

* Percentual em relação ao total escriturado



Resumo Consolidado da Pesquisa ADEMI - Mensal 2008 - 2º Semestre

MÊS	QUANT. EMPREEND.	TOT. UNID.	UNID. DISP.	ESCRITURADAS NO MÊS									V.S.O.
				TOTAL	À VISTA	(%)*	FIN. DIRETO	(%)*	FIN. CEF	(%)*	FIN. BCO. PRIV.	(%)*	
Jul	204	28.659	8.688	421	20	4,8%	80	19,0%	70	16,6%	251	59,6%	4,8%
Ago	201	29.060	9.239	441	10	2,3%	103	23,4%	35	7,9%	293	66,4%	4,8%
Set	206	30.929	9.915	792	37	4,7%	475	60,0%	39	4,9%	241	30,4%	8,0%
Out	214	29.641	12.799	459	8	1,7%	214	46,6%	86	18,7%	151	32,9%	3,6%
Nov	212	31.332	14.260	615	13	2,1%	315	51,2%	101	16,4%	186	30,2%	4,3%
Dez	186	30.248	10.226	311	1	0,3%	155	49,8%	120	38,6%	35	11,3%	3,0%
Totais			-	3.039	89	-	1.342	-	451	-	1.157	-	-
Médias			10.855	-	-	2,2%	-	33,5%	-	11,3%	-	28,9%	4,8%

* Percentual em relação ao total escriturado

