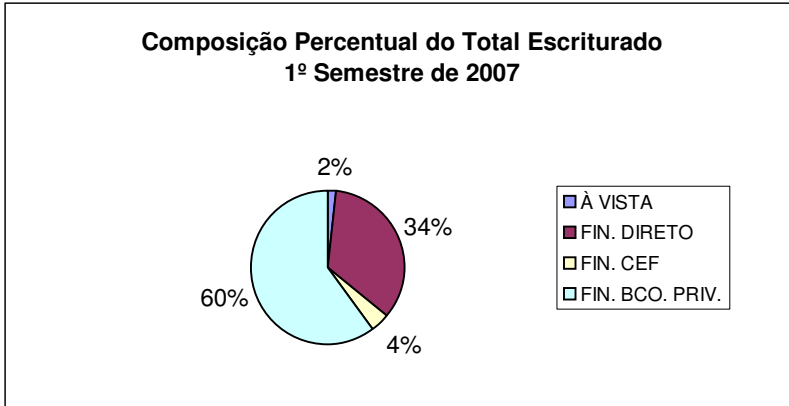
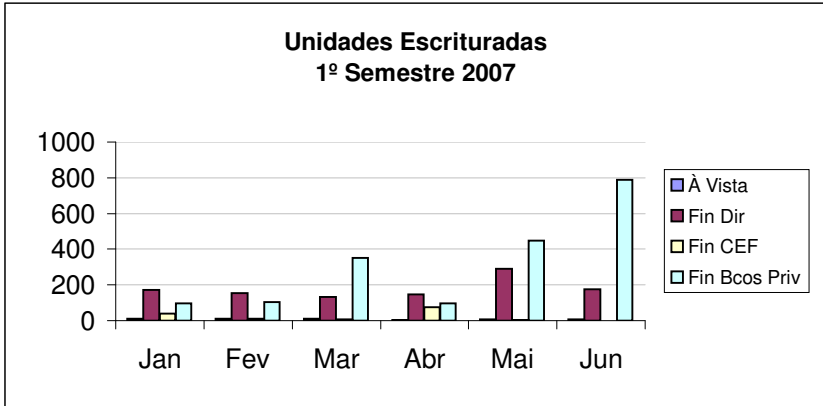
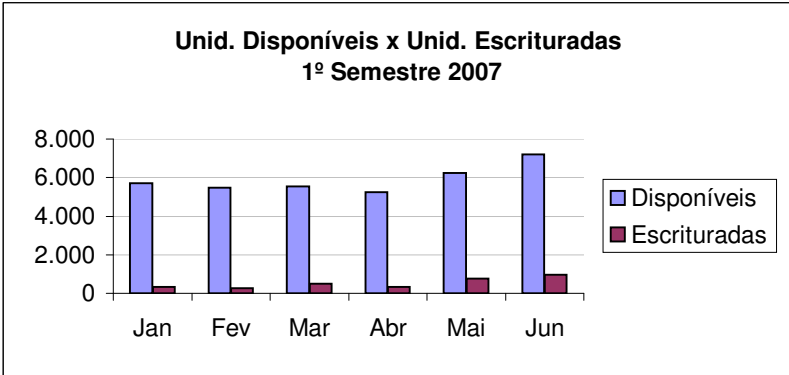
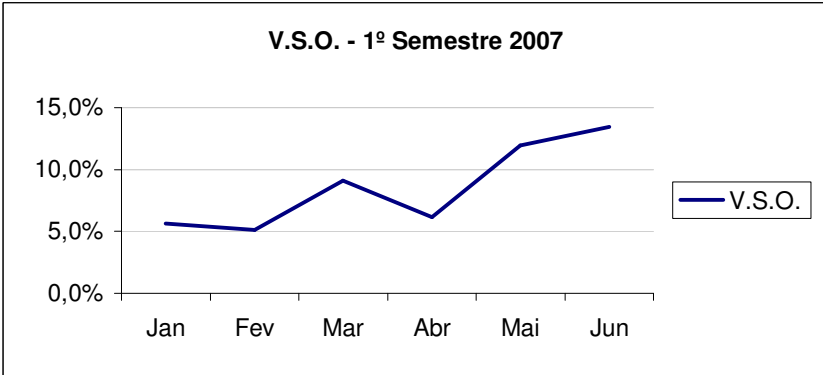


Resumo Consolidado da Pesquisa ADEMI - Mensal 2007 - 1º Semestre

MÊS	QUANT. EMPREEND.	TOT. UNID.	UNID. DISP.	ESCRITURADAS NO MÊS									V.S.O.
				TOTAL	À VISTA	(%)*	FIN. DIRETO	(%)*	FIN. CEF	(%)*	FIN. BCO. PRIV.	(%)*	
Jan	156	20.153	5.706	321	12	3,7%	171	53,3%	40	12,5%	98	30,5%	5,6%
Fev	160	20.594	5.476	280	11	3,9%	155	55,4%	11	3,9%	103	36,8%	5,1%
Mar	167	21.067	5.546	505	12	2,4%	133	26,3%	8	1,6%	352	69,7%	9,1%
Abr	160	18.821	5.242	322	5	1,6%	148	46,0%	74	23,0%	96	29,8%	6,1%
Mai	169	20.647	6.251	747	6	0,8%	290	38,8%	2	0,3%	449	60,1%	12,0%
Jun	172	21.650	7.202	968	6	0,6%	174	18,0%	1	0,1%	787	81,3%	13,4%
Totais			-	3.143	52	-	1.071	-	136	-	1.885	-	-
Médias			5.904	-	-	1,7%	-	34,1%	-	4,3%	-	60,0%	8,6%

* Percentual em relação ao total escriturado



Resumo Consolidado da Pesquisa ADEMI - Mensal 2007 - 2º Semestre

MÊS	QUANT. EMPREEND.	TOT. UNID.	UNID. DISP.	ESCRITURADAS NO MÊS									V.S.O.
				TOTAL	À VISTA	(%)*	FIN. DIRETO	(%)*	FIN. CEF	(%)*	FIN. BCO. PRIV.	(%)*	
Jul	171	22.235	7.244	734	11	1,5%	203	27,7%	3	0,4%	517	70,4%	10,1%
Ago	173	21.835	6.971	535	1	0,2%	251	46,9%	30	5,6%	253	47,3%	7,7%
Set	183	23.693	8.369	657	36	5,5%	335	51,0%	151	23,0%	135	20,5%	7,9%
Out	187	24.769	9.137	1280	21	1,6%	745	58,2%	94	7,3%	420	32,8%	14,0%
Nov	191	25.688	9.029	772	12	1,6%	197	25,5%	251	32,5%	312	40,4%	8,6%
Dez	201	27.426	9.742	559	28	5,0%	170	30,4%	302	54,0%	59	10,6%	5,7%
Totais			-	4.537	109	-	1.901	-	831	-	1.696	-	-
Médias			8.415	-	-	3,5%	-	60,5%	-	26,4%	-	54,0%	9,0%

* Percentual em relação ao total escriturado

