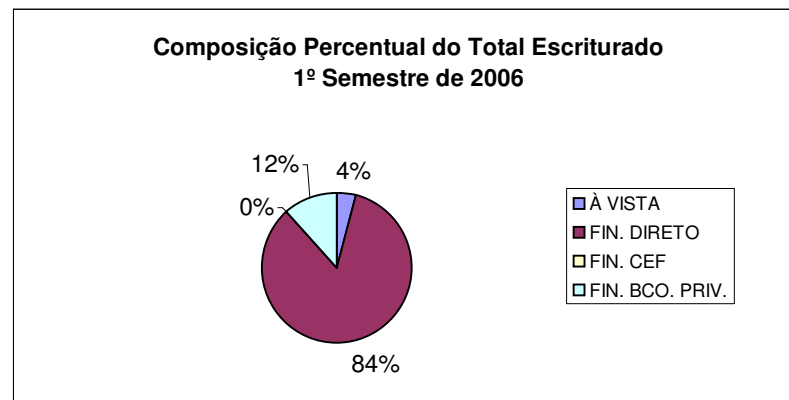
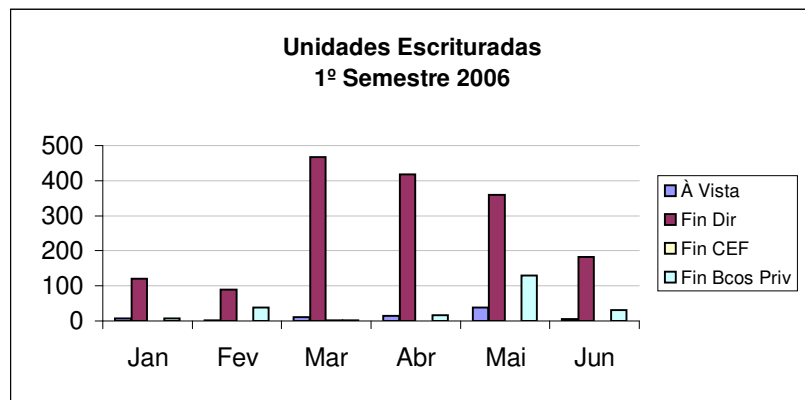
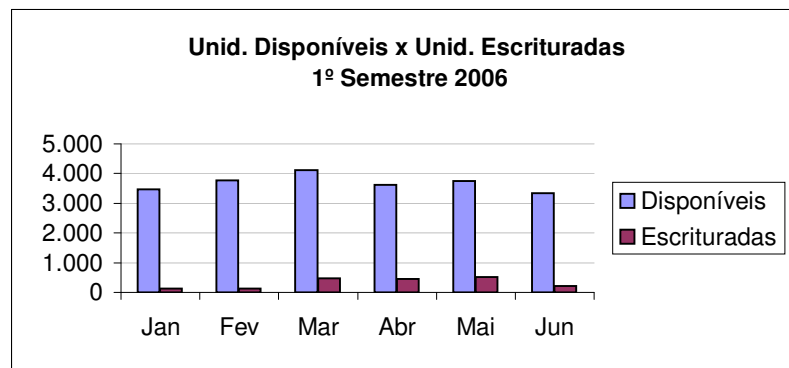
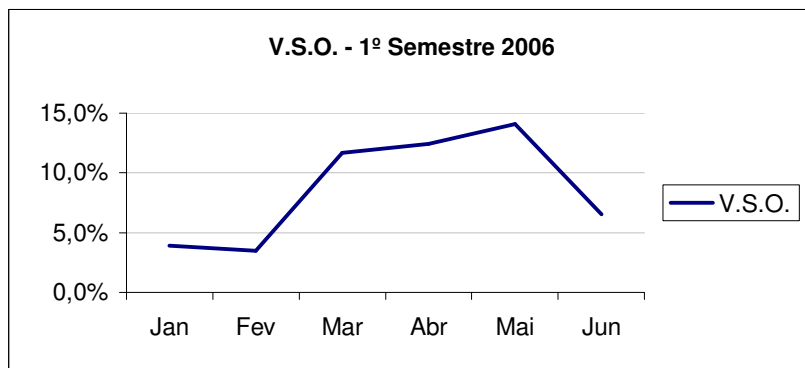


Resumo Consolidado da Pesquisa ADEMI - Mensal 2006 - 1º Semestre

MÊS	QUANT. EMPREEND.	TOT. UNID.	UNID. DISP.	ESCRITURADAS NO MÊS									V.S.O.
				TOTAL	À VISTA	(%)*	FIN. DIRETO	(%)*	FIN. CEF	(%)*	FIN. BCO. PRIV.	(%)*	
Jan	133	13.908	3.471	136	8	5,9%	121	89,0%	0	0,0%	7	5,1%	3,9%
Fev	139	15.084	3.762	130	2	1,5%	90	69,2%	0	0,0%	38	29,2%	3,5%
Mar	138	15.291	4.123	482	11	2,3%	467	96,9%	2	0,4%	2	0,4%	11,7%
Abr	136	15.271	3.623	450	15	3,3%	418	92,9%	0	0,0%	17	3,8%	12,4%
Mai	133	14.998	3.747	528	38	7,2%	360	68,2%	0	0,0%	130	24,6%	14,1%
Jun	131	15.205	3.334	218	5	2,3%	182	83,5%	0	0,0%	31	14,2%	6,5%
Totais			-	1.944	79	-	1.638	-	2	-	225	-	-
Médias			3.677	-	-	4,1%	-	84,3%	-	0,1%	-	11,6%	8,7%

* Percentual em relação ao total escriturado



Resumo Consolidado da Pesquisa ADEMI - Mensal 2006 - 2º Semestre

MÊS	QUANT. EMPREEND.	TOT. UNID.	UNID. DISP.	ESCRITURADAS NO MÊS									V.S.O.
				TOTAL	À VISTA	(%)*	FIN. DIRETO	(%)*	FIN. CEF	(%)*	FIN. BCO. PRIV.	(%)*	
Jul	124	14.619	3.066	197	14	7,1%	168	85,3%	6	3,0%	9	4,6%	6,4%
Ago	128	14.653	3.689	250	9	3,6%	194	77,6%	2	0,8%	45	18,0%	6,8%
Set	127	15.136	3.597	272	4	1,5%	196	72,1%	4	1,5%	68	25,0%	7,6%
Out	127	15.351	4.128	546	16	2,9%	528	96,7%	2	0,4%	0	0,0%	13,2%
Nov	141	16.769	4.708	521	7	1,3%	398	76,4%	93	17,9%	23	4,4%	11,1%
Dez	164	20.848	6.531	895	10	1,1%	206	23,0%	0	0,0%	679	75,9%	13,7%
Totais			-	2.681	60	-	1.690	-	107	-	824	-	-
Médias			4.287	-	-	3,1%	-	86,9%	-	5,5%	-	42,4%	9,8%

* Percentual em relação ao total escriturado

