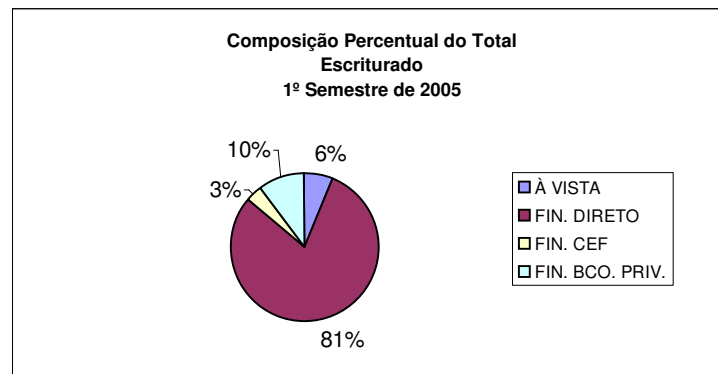
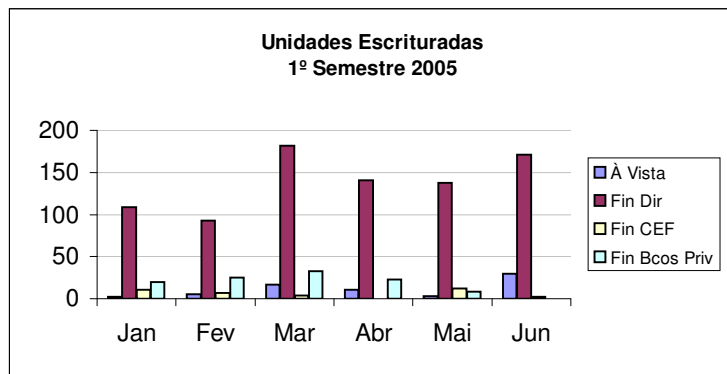
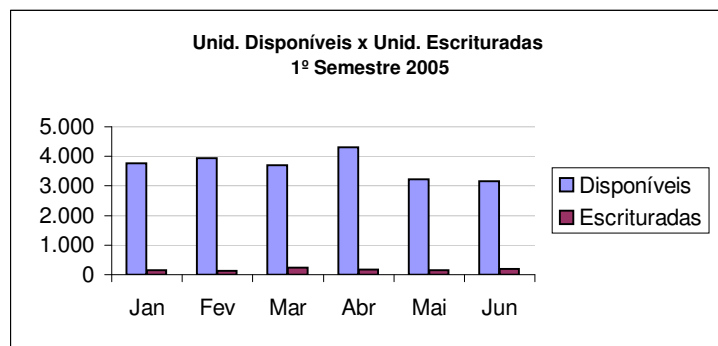
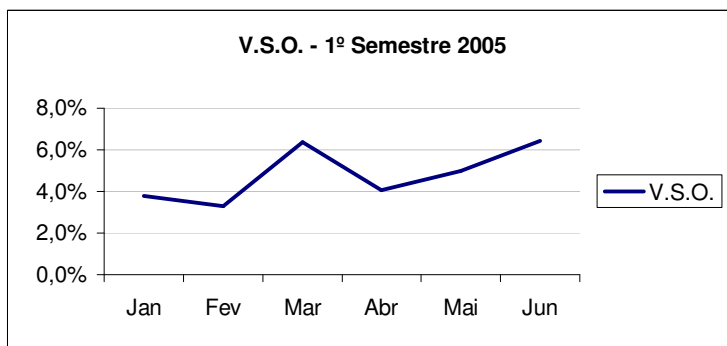


Resumo Consolidado da Pesquisa ADEMI - Mensal 2005 - 1º Semestre

| MÊS           | QUANT. EMPREEND. | TOT. UNID. | UNID. DISP.  | ESCRITURADAS NO MÊS |           |             |             |              |           |             |                 |              | V.S.O.      |
|---------------|------------------|------------|--------------|---------------------|-----------|-------------|-------------|--------------|-----------|-------------|-----------------|--------------|-------------|
|               |                  |            |              | TOTAL               | À VISTA   | (%)*        | FIN. DIRETO | (%)*         | FIN. CEF  | (%)*        | FIN. BCO. PRIV. | (%)*         |             |
| Jan           | 147              | 14.690     | 3.767        | 142                 | 2         | 1,4%        | 109         | 76,8%        | 11        | 7,7%        | 20              | 14,1%        | 3,8%        |
| Fev           | 149              | 15.065     | 3.937        | 130                 | 5         | 3,8%        | 93          | 71,5%        | 7         | 5,4%        | 25              | 19,2%        | 3,3%        |
| Mar           | 147              | 14.774     | 3.699        | 236                 | 17        | 7,2%        | 182         | 77,1%        | 4         | 1,7%        | 33              | 14,0%        | 6,4%        |
| Abr           | 146              | 15.022     | 4.299        | 175                 | 11        | 6,3%        | 141         | 80,6%        | 0         | 0,0%        | 23              | 13,1%        | 4,1%        |
| Mai           | 129              | 13.353     | 3.230        | 161                 | 3         | 1,9%        | 138         | 85,7%        | 12        | 7,5%        | 8               | 5,0%         | 5,0%        |
| Jun           | 135              | 13.455     | 3.161        | 203                 | 30        | 14,8%       | 171         | 84,2%        | 2         | 1,0%        | 0               | 0,0%         | 6,4%        |
| <b>Totais</b> |                  |            | -            | <b>1.047</b>        | <b>68</b> | -           | <b>834</b>  | -            | <b>36</b> | -           | <b>109</b>      | -            | -           |
| <b>Médias</b> |                  |            | <b>3.682</b> | -                   | -         | <b>6,5%</b> | -           | <b>79,7%</b> | -         | <b>3,4%</b> | -               | <b>10,4%</b> | <b>4,8%</b> |

\* Percentual em relação ao total escriturado



Resumo Consolidado da Pesquisa ADEMI - Mensal 2005 - 2º Semestre

| MÊS           | QUANT. EMPREEND. | TOT. UNID. | UNID. DISP.  | ESCRITURADAS NO MÊS |            |              |              |               |          |             |                 |             | V.S.O.       |
|---------------|------------------|------------|--------------|---------------------|------------|--------------|--------------|---------------|----------|-------------|-----------------|-------------|--------------|
|               |                  |            |              | TOTAL               | À VISTA    | (%)*         | FIN. DIRETO  | (%)*          | FIN. CEF | (%)*        | FIN. BCO. PRIV. | (%)*        |              |
| Jul           | 137              | 13.673     | 2.964        | 126                 | 9          | 7,1%         | 111          | 88,1%         | 1        | 0,8%        | 5               | 4,0%        | 4,3%         |
| Ago           | 122              | 12.593     | 2.633        | 151                 | 14         | 9,3%         | 133          | 88,1%         | 1        | 0,7%        | 3               | 2,0%        | 5,7%         |
| Set           | 123              | 12.590     | 2.662        | 199                 | 19         | 9,5%         | 167          | 83,9%         | 0        | 0,0%        | 13              | 6,5%        | 7,5%         |
| Out           | 133              | 13.654     | 2.835        | 153                 | 7          | 4,6%         | 129          | 84,3%         | 0        | 0,0%        | 17              | 11,1%       | 5,4%         |
| Nov           | 126              | 13.625     | 3.592        | 981                 | 14         | 1,4%         | 918          | 93,6%         | 3        | 0,3%        | 46              | 4,7%        | 27,3%        |
| Dez           | 140              | 15.590     | 4.106        | 735                 | 197        | 26,8%        | 530          | 72,1%         | 0        | 0,0%        | 8               | 1,1%        | 17,9%        |
| <b>Totais</b> |                  |            | -            | <b>2.345</b>        | <b>260</b> | -            | <b>1.988</b> | -             | <b>5</b> | -           | <b>92</b>       | -           | -            |
| <b>Médias</b> |                  |            | <b>3.132</b> | -                   | -          | <b>24,8%</b> | -            | <b>189,9%</b> | -        | <b>0,5%</b> | -               | <b>8,8%</b> | <b>10,0%</b> |

\* Percentual em relação ao total escriturado

