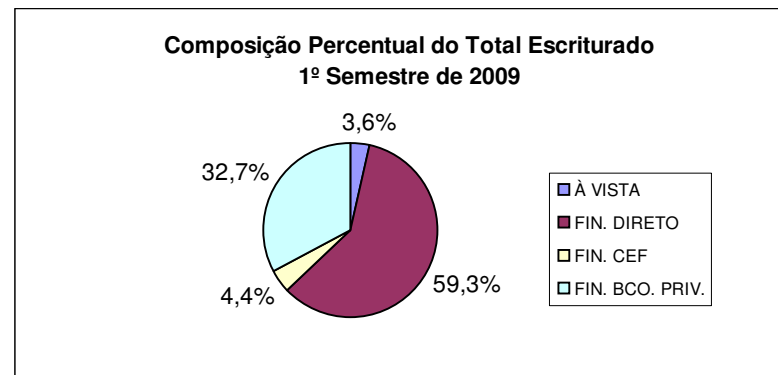
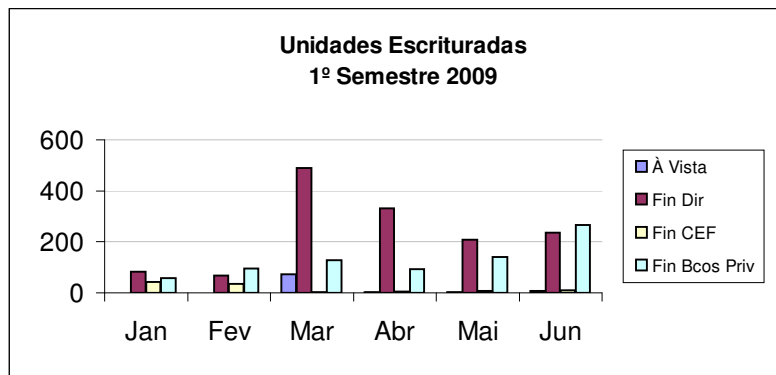
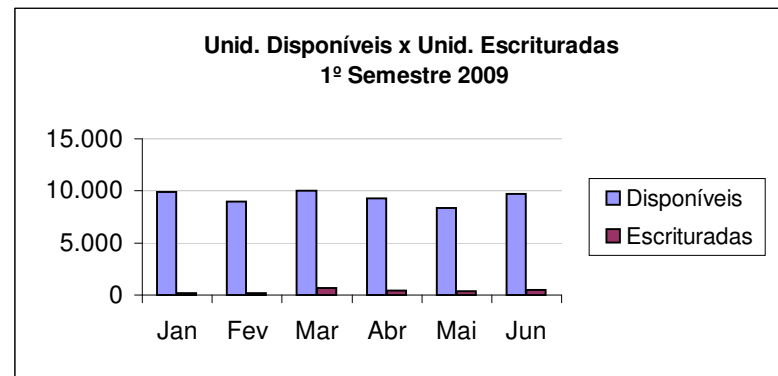
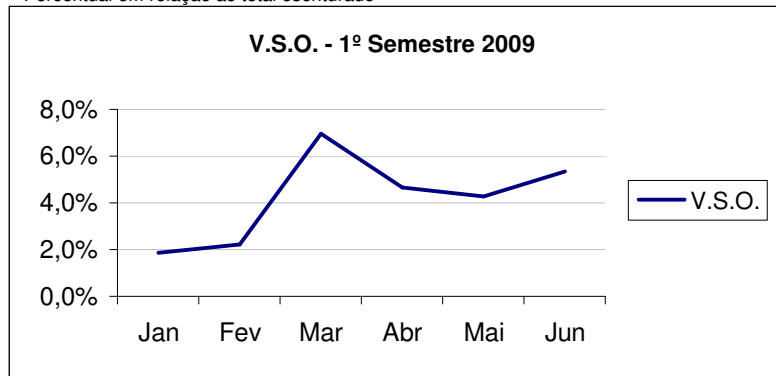


Resumo Consolidado da Pesquisa ADEMI - Mensal 2009 - 1º Semestre

MÊS	QUANT. EMPREEND.	TOT. UNID.	UNID. DISP.	ESCRITURADAS NO MÊS									V.S.O.
				TOTAL	À VISTA	(%)*	FIN. DIRETO	(%)*	FIN. CEF	(%)*	FIN. BCO. PRIV.	(%)*	
Jan	186	29.449	9.913	184	0	0,0%	84	45,7%	43	23,4%	57	31,0%	1,9%
Fev	181	28.821	8.967	199	1	0,5%	68	34,2%	35	17,6%	95	47,7%	2,2%
Mar	188	30.156	10.007	696	74	10,6%	490	70,4%	3	0,4%	129	18,5%	7,0%
Abr	184	29.641	9.276	431	2	0,5%	331	76,8%	5	1,2%	93	21,6%	4,6%
Mai	179	28.259	8.375	358	2	0,6%	208	58,1%	8	2,2%	140	39,1%	4,3%
Jun	187	29.210	9.722	520	7	1,3%	235	45,2%	11	2,1%	267	51,3%	5,3%
Totais			-	2.388	86	-	1.416	-	105	-	781	-	-
Médias			9.377	-	-	3,6%	-	59,3%	-	4,4%	-	32,7%	4,2%

* Percentual em relação ao total escriturado



Resumo Consolidado da Pesquisa ADEMI - Mensal 2009 - 2º Semestre

MÊS	QUANT. EMPREEND.	TOT. UNID.	UNID. DISP.	ESCRITURADAS NO MÊS									V.S.O.
				TOTAL	À VISTA	(%)*	FIN. DIRETO	(%)*	FIN. CEF	(%)*	FIN. BCO. PRIV.	(%)*	
Jul	181	27.883	8.667	557	6	1,1%	346	62,1%	3	0,5%	202	36,3%	6,4%
Ago	187	32.229	11.426	850	4	0,5%	184	21,6%	4	0,5%	658	77,4%	7,4%
Set	181	30.172	10.559	529	3	0,6%	290	54,8%	4	0,8%	232	43,9%	5,0%
Out	179	29.623	10.020	628	7	1,1%	376	59,9%	3	0,5%	242	38,5%	6,3%
Nov	184	32.370	11.975	452	12	2,7%	219	48,5%	3	0,7%	218	48,2%	3,8%
Dez	204	37.474	15.828	1452	14	1,0%	418	28,8%	2	0,1%	1018	70,1%	9,2%
Totais			-	4.468	46	-	1.833	-	19	-	2.570	-	-
Médias			11.413	-	-	1,0%	-	41,0%	-	0,4%	-	57,5%	6,3%

* Percentual em relação ao total escriturado

